

登録できる方


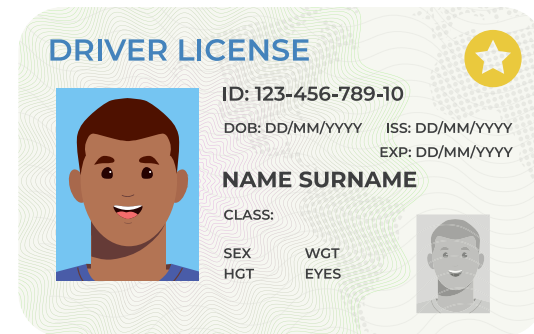
- (1)結婚を希望する18歳以上の独身の方
- (2)既存の会員様または関係者様からのご紹介がある方
- (3)インターネット接続可能なスマートフォンやパソコンを所有し、自力で操作できる方



登録に 必要なもの



- (1)写真付き本人確認書類(パスポート、運転免許証、マイナンバーカードなど)
- (2)プロフィール掲載用写真(アバター・AI画像・本人写真)
- (3)当社の会員規則・料金規定をお読みいただき合意いただくこと
- (4)ご紹介者のお名前



STEP④

・活動準備

プロフィール/自己PR/結婚観・価値観等の入力
入会金のお支払い

STEP⑤


・登録完了

入会が承認されたら、ご自分のプロフィールをブラッシュアップしましょう。
マッチメイク率や成婚率が高まります。

STEP⑥

・紹介

会員様のプロフィール情報が見れる様になるので、
検索してご自分の気になる異性を検索してみてください。



STEP⑦

・マッチメイク依頼

気になる方とチャットルーム開設依頼をしてください。

STEP⑧

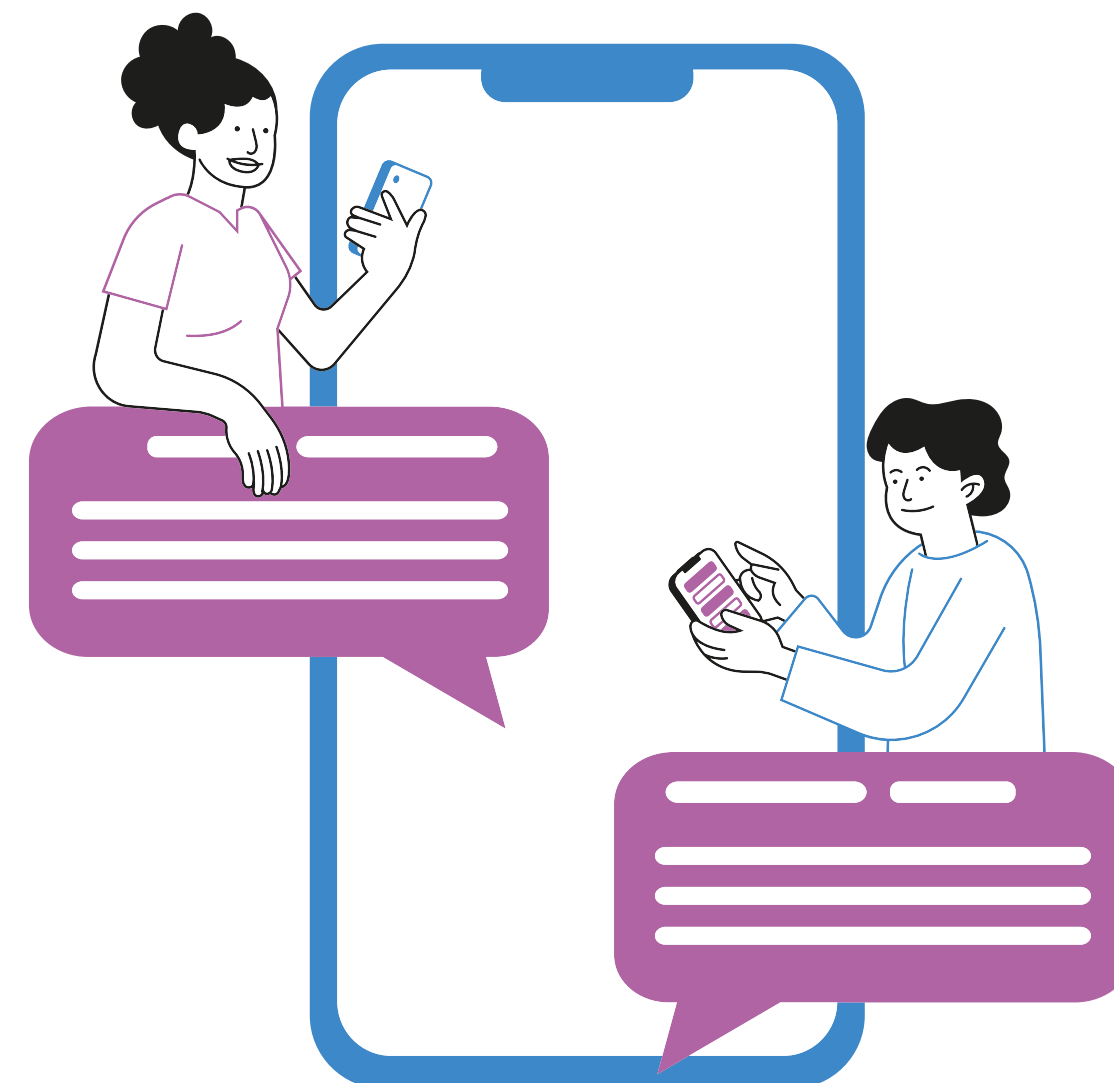
・合意形成

お相手の方が貴方とお話することに合意が得られると、チャットルームが開設準備が始まります。

STEP⑨

・お支払い（チャット依頼）


チャットルームが開設されお二人でお話してください。
※会員様以外に管理人とコンシェルジュが同席しておりますので、ルールを守って（連絡先の交換はNGです。）
ご自分達の相性をご確認ください。



STEP⑩

・お友達 & お見合い依頼

お二人の間で合意形成がされ、実際にお見合いすることになった場合は、STEP⑪へ合意形成がされなかった場合は、STEP⑦へ戻りお気に入りの方を探してください。



STEP⑪

・お支払い（お見合い依頼）

お互いの連絡先情報が公開されます。
お見合い後、真剣交際を始めましょう。



STEP⑫

・真剣交際 & 結婚相談依頼

お結婚に対する悩みや、成婚に向けてのアドバイス・コンサルティングをご希望される場合は結婚相談依頼をしてください。



STEP⑬

・お支払い（結婚相談）

結婚相談アドバイザーから連絡が入ります。

STEP⑭

・ご成婚

ご成婚おめでとうございます。

STEP⑮

・お支払い&退会

会員規定により、ご成婚が決まった方は成婚料をお支払い後退会していただきます。

